

交通事務局統計資料

巴士

數據截至 2022 年 3 月 31 日

1. 公共巴士服務基本統計

| 公共巴士公司 | 營運線數** | 巴士數量 | 車長人數 |
|---------------|--------|-------|-------|
| 澳門新福利公共汽車有限公司 | 31* | 440 | 663 |
| 澳門公共汽車股份有限公司 | 56* | 600 | 775 |
| 總數 | 86 | 1,040 | 1,438 |

註 1: *701X 路線為兩巴聯營路線;

註 2: **不包括特班車。

| 公共巴士服務 | 數量 | 與 2021 年同期對比 |
|-------------|-------------|--------------|
| 備有輪椅停靠設備之巴士 | 736 台 | ↑15.72% |
| 低地台巴士 | 804 台 | ↑13.24% |
| 乘車人次總人次* | 4.60 千萬 | ↓3.96% |
| 乘車日均人次* | 51.12 萬 | ↓3.96% |
| 巴士班次日均量* | 9,456 班 | ↓1.45% |
| 巴士日均行駛里程* | 約 13.92 萬公里 | ↓0.42% |

註: *數據截至 2022 年 1 月至 3 月。

公共巴士車輛數量

| 年份 | 柴油巴士 | 天然氣巴士 | 增程式電動巴士 | 車輛總數 | 當中新能源/ 環保巴士數 量 | 該年新增新 能源/環保巴 士數量 |
|---------------|------|-------|---------|-------|----------------------|------------------------|
| 2015 年 | 790 | 20 | 0 | 810 | 20 | 0 |
| 2016 年 | 822 | 45 | 0 | 867 | 45 | 25 |
| 2017 年 | 828 | 69 | 0 | 897 | 69 | 24 |
| 2018 年 | 844 | 69 | 2 | 915 | 71 | 2 |
| 2019 年 | 839 | 69 | 2 | 910 | 71 | 0 |
| 2020 年 | 921 | 69 | 10 | 1,000 | 79 | 8 |
| 2021 年 | 846 | 65 | 56 | 967 | 121 | 42 |
| 截至 2022 年 3 月 | 840 | 65 | 135 | 1,040 | 200 | 79 |

註: 新能源/環保巴士是指天然氣及增程式電動巴士。

巴士站點數量

| 分佈區域/葡文代號 | 數量 (個) |
|-----------|--------|
| 澳門半島 (M) | 253 |
| 氹仔區 (T) | 130 |
| 路環區 (C) | 49 |
| 總數 | 432 |

巴士服務收入

詳情瀏覽連結

http://www.dsat.gov.mo/bus/site/subpage.aspx?a_id=1508206106

2. 乘車人次統計

| 公共巴士乘車人次累計 | | | |
|-------------------|----------|-----------|---------------------|
| 年份 | 總乘車人次(億) | 日均乘車人次(萬) | 日均乘車人次年增長率 |
| 2011 年 | 1.37 | 37.13 | ↑7.22% |
| 2012 年 | 1.56 | 42.72 | ↑15.05% |
| 2013 年 | 1.71 | 46.90 | ↑9.79% |
| 2014 年 | 1.86 | 50.73 | ↑8.17% |
| 2015 年 | 1.97 | 53.75 | ↑5.96% |
| 2016 年 | 2.04 | 55.45 | ↑3.16% |
| 2017 年 | 2.11 | 57.77 | ↑4.17% |
| 2018 年 | 2.15 | 58.82 | ↑1.83% |
| 2019 年 | 2.29 | 62.72 | ↑6.63% |
| 2020 年 | 1.66 | 45.47 | ↓27.51% |
| 2021 年 | 1.93 | 52.94 | ↑16.43% |
| 2022 年 1 至 3 月 | 0.46 | 51.12 | ↓3.96% (與去年同期對比) |

註：2021 年 1 至 3 月日均乘車人次為 53.23 萬人次。

2022 年每月巴士日均載客量

| 月份 | 1 月 | 2 月 | 3 月 |
|----------|-------|-------|-------|
| 日均載客量(萬) | 50.54 | 48.19 | 54.35 |

3. 各項日間常規巴士服務之最

| 行駛里程之最 | | | | |
|--------|------|----------|------|----------|
| 排名 | 最長路線 | 行駛里數(公里) | 最短路線 | 行駛里數(公里) |
| 1 | 26 | 46.96 | H1 | 3.64 |
| 2 | 21A | 43.95 | 4 | 6.28 |
| 3 | 102X | 43.67 | 701X | 7.36 |

註 1：行駛里數的計算包括去、回程。

註 2：數據截至 2022 年 1 月至 3 月。

停靠巴士站點數量之最

| 排名 | 最多站點路線 | 站點數量(個) | 最少站點路線 | 站點數量(個) |
|----|--------|---------|--------|---------|
| 1 | 26 | 75 | 701X | 5 |
| 2 | 21A | 74 | AP1X | 8 |
| 3 | 26A | 72 | 51X、H3 | 12 |

註：部份站點因重複停靠而會重疊計算。

交通事務局統計資料
巴士
數據截至 2022 年 3 月 31 日

| 服務時間之最 | | | | |
|--------|----------|-------------|------|-----------|
| 排名 | 最長路線 | 每日服務時間 | 最短路線 | 每日服務時間 |
| 1 | 25 (往關閘) | 19 小時 45 分鐘 | 5AX | 3 小時 30 分 |
| 2 | 51 | 19 小時 30 分鐘 | 5X | 5 小時 |
| 3 | 9、9A | 19 小時 25 分鐘 | 51X | 5 小時 30 分 |

註：數據按周一至周六【公眾假期除外】之服務時間計算，不包括 24 小時服務之巴士路線。

| 日均乘客量之最 | | | | |
|---------|--------|--------|--------|--------|
| 排名 | 最多乘客路線 | 乘客(人次) | 最少乘客路線 | 乘客(人次) |
| 1 | 33 | 21,871 | H1 | 555 |
| 2 | 3 | 21,055 | 37 | 588 |
| 3 | MT4 | 20,761 | H2 | 731 |

註 1：數據截至 2022 年 1 月至 3 月。

註 2：不包括夜間路線、時節性路線、臨時路線及特班車。






| 最早開出頭班車時間 | | |
|-----------|---|------|
| 排名 | 巴士路線 | 開出時間 |
| 1 | 15(往海洋花園)、17、25 (往關閘)、33、51 | 5:30 |
| 2 | 3A、5、28C | 5:40 |
| 3 | 1(往關閘)、3(往關閘)、9、9A、10(往關閘)、18 (往牧場街)、MT4(往氹仔客運碼頭) | 5:45 |

4. 巴士路線編號說明及大型站點分佈位置：

| 巴士路線的編號說明 | | |
|-----------------|----------------|--|
| 巴士路線編號/ 英文字母 | 路線特性 | 例子 (路線) |
| “5”字開頭 | 連接石排灣及路氹城區的路線 | 50、50B、51、51A、52、55、56、59 |
| “7”字開頭 | 連接澳門大學的路線 | 71、72、73 |
| AP | 機場巴士路線 | AP1、AP1X |
| MT | 澳氹特別路線 | MT1、MT2、MT3、MT4、MT5 |
| A、B、C | 原路線的同區域路線或延伸路線 | 1A、6B、28C |
| H | 醫院巴士路線 | H1、H2、H3 |
| N | 夜間巴士路線 | N1A、N1B、N2、N3、N5、N6 |
| T | 時節性路線 | 15T |
| X | 快線 | 3X、3AX、5X、5AX、10X、25AX、30X、AP1X、101X、102X、701X |

| 本澳大型巴士站的分佈位置 | | | |
|--------------|--------------|-----------------|---|
| 分佈區域 | 大型巴士站名稱 | 發車/停靠 線數 (條) | 地點 (地圖路徑) |
| 澳門半島 | 亞馬喇前地站 | 38 |  |
| | 媽閣總站 | 15 |  |
| | 沙梨頭北街/筷子基北灣站 | 7 |  |
| | 關閘總站 | 13 |  |

交通事務局統計資料
巴士
數據截至 2022 年 3 月 31 日

| | | | |
|----|----------|----|---|
| 氹仔 | 湖畔大廈站 | 15 |  |
| | 氹仔客運碼頭站 | 7 |  |
| | 澳門大學總站 | 4 |  |
| | 柯維納馬路站 | 14 |  |
| 路環 | 蝴蝶谷大馬路總站 | 9 |  |

註：只包括常規營運路線。

5. “巴士報站”手機應用程式 (App) 下載情況：

| 巴士報站 App 下載量 | |
|--------------|-----------|
| 項目 | 數量 (人次) |
| 累計下載人次 | 1,409,036 |

6. 已裝設巴士車廂乘客數量估算系統之巴士數量：

| 已裝設巴士車廂乘客數量估算系統之巴士數量 | |
|----------------------|--------|
| 項目 | 數量 (台) |
| 已裝設乘客數量估算系統之巴士 | 357 |