

# 交通事務局統計資料

## 巴士

數據截至 2021 年 12 月 31 日

### 1. 公共巴士服務基本統計

公共巴士公司	營運線數**	巴士數量	車長人數
澳門新福利公共汽車有限公司	31*	446	665
澳門公共汽車股份有限公司	56*	521	779
總數	86	967	1,444

註 1：\*701X 路線為兩巴聯營路線；

註 2：\*\*不包括特班車。

公共巴士服務	數量	與 2020 年同期對比
備有輪椅停靠設備之巴士	673 台	↑ 8.37%
低地台巴士	726 台	↑ 4.46 %
乘車人次總人次*	4.67 千萬	↓ 5.76%
乘車日均人次*	50.74 萬	↓ 5.76%
巴士班次日均量*	8,982 班	↑ 1.21%
巴士日均行駛里程*	約 13.20 萬公里	↑ 2.46%

註：\*數據截至 2021 年 10 月至 12 月。

### 公共巴士車輛數量

年份	柴油巴士	天然氣巴士	增程式電動巴士	車輛總數	當中新能源/環保巴士數量	該年新增新能源/環保巴士數量
2015 年	790	20	0	810	20	0
2016 年	822	45	0	867	45	25
2017 年	828	69	0	897	69	24
2018 年	844	69	2	915	71	2
2019 年	839	69	2	910	71	0
2020 年	921	69	10	1,000	79	8
2021 年	846	65	56	967	121	42

註：新能源/環保巴士是指天然氣及增程式電動巴士。

### 巴士站點數量

分佈區域/葡文代號	數量 (個)
澳門半島 (M)	253
氹仔區 (T)	130
路環區 (C)	49
總數	432

巴士服務收入

詳情瀏覽連結

[http://www.dsat.gov.mo/bus/site/subpage.aspx?a\\_id=1508206106](http://www.dsat.gov.mo/bus/site/subpage.aspx?a_id=1508206106)

2. 乘車人次統計

公共巴士乘車人次累計			
年份	總乘車人次(億)	日均乘車人次(萬)	日均乘車人次年增長率
2011 年	1.37	37.13	↑7.22%
2012 年	1.56	42.72	↑15.05%
2013 年	1.71	46.90	↑9.79%
2014 年	1.86	50.73	↑8.17%
2015 年	1.97	53.75	↑5.96%
2016 年	2.04	55.45	↑3.16%
2017 年	2.11	57.77	↑4.17%
2018 年	2.15	58.82	↑1.83%
2019 年	2.29	62.72	↑6.63%
2020 年	1.66	45.47	↓27.51%
2021 年	1.93	52.94	↑16.43%

2021 年每月巴士日均載客量						
月份	1 月	2 月	3 月	4 月	5 月	6 月
日均載客量 (萬)	53.22	49.42	56.67	56.10	57.03	54.39
月份	7 月	8 月	9 月	10 月	11 月	12 月
日均載客量 (萬)	55.32	46.31	54.42	40.76	57.02	54.64

3. 各項日間常規巴士服務之最

行駛里程之最				
排名	最長路線	行駛里數(公里)	最短路線	行駛里數(公里)
1	26	46.96	H1	3.64
2	21A	43.95	4	6.28
3	102X	43.67	701X	7.36

註 1：行駛里數的計算包括去、回程。

註 2：數據截至 2021 年 10 月至 12 月。

停靠巴士站點數量之最				
排名	最多站點路線	站點數量(個)	最少站點路線	站點數量(個)
1	21A	75	701X	5
2	26	74	AP1X	8
3	26A	72	51X、H3	12

註：部份站點因重複停靠而會重疊計算。

交通事務局統計資料  
巴士  
數據截至 2021 年 12 月 31 日

服務時間之最				
排名	最長路線	每日服務時間	最短路線	每日服務時間
1	25 (往關閘)	19 小時 45 分鐘	10X	1 小時 30 分鐘
2	51	19 小時 30 分鐘	3AX、30X	2 小時
3	9A	19 小時 25 分鐘	25AX	3 小時

註：數據按周一至周六【公眾假期除外】之服務時間計算，不包括 24 小時服務之巴士路線。

日均乘客量之最				
排名	最多乘客路線	乘客(人次)	最少乘客路線	乘客(人次)
1	MT4	21,785	H1	525
2	3	21,390	37	551
3	33	21,026	H2	644




註 1：數據截至 2021 年 10 月至 12 月。

註 2：不包括夜間路線、時節性路線、臨時路線及特班車。





最早開出頭班車時間		
排名	巴士路線	開出時間
1	15(往海洋花園)、17、25 (往關閘)、33、51	5:30
2	5	5:40
3	9、9A、18 (往牧場街)	5:45

#### 4. 巴士路線編號說明及大型站點分佈位置：

巴士路線的編號說明		
巴士路線編號/ 英文字母	路線特性	例子 (路線)
“5”字開頭	連接石排灣及路氹城區的路線	50、50B、51、51A、52、55、56、59
“7”字開頭	連接澳門大學的路線	71、72、73
AP	機場巴士路線	AP1、AP1X
MT	澳氹特別路線	MT1、MT2、MT3、MT4、MT5
A、B、C	原路線的同區域路線或延伸路線	1A、6B、28C
H	醫院巴士路線	H1、H2、H3
N	夜間巴士路線	N1A、N1B、N2、N3、N4、N5、N6
T	時節性路線	15T
X	快線	3X、3AX、5X、5AX、10X、25AX、30X、AP1X、101X、102X、701X

本澳大型巴士站的分佈位置			
分佈區域	大型巴士站名稱	發車/停靠 線數 (條)	地點 (地圖路徑)
澳門半島	亞馬喇前地站	38	
	媽閣總站	15	
	沙梨頭北街/筷子基北灣站	7	
	關閘總站	13	
氹仔	湖畔大廈站	15	

交通事務局統計資料  
巴士  
數據截至 2021 年 12 月 31 日

	氹仔客運碼頭站	7	
	澳門大學總站	4	
	柯維納馬路站	15	
路環	蝴蝶谷大馬路總站	9	

註：只包括常規營運路線。

5. “巴士報站”手機應用程式 (App) 下載情況：

巴士報站 App 下載量	
項目	數量 (人次)
累計下載人次	1,365,337

6. 已裝設巴士車廂乘客數量估算系統之巴士數量：

已裝設巴士車廂乘客數量估算系統之巴士數量	
項目	數量 (台)
已裝設乘客數量估算系統之巴士	357